

111年公務人員特種考試關務人員、身心障礙人員考試及
111年國軍上校以上軍官轉任公務人員考試試題

代號：10470
頁次：7-1

考試別：關務人員考試

等別：三等考試

類科：關稅統計

科目：統計學

考試時間：2小時

座號：_____

※注意：(一)可以使用電子計算器。

(二)不必抄題，作答時請將試題題號及答案依照順序寫在試卷上，於本試題上作答者，不予計分。

(三)本科目除專門名詞或數理公式外，應使用本國文字作答。

附表：Z表，t表， X^2 表，F(0.05)表，二項分配機率表

一、假設隨機變數 X 服從指數分配，其機率密度函數為 $f(x) = \lambda e^{-\lambda x}$, $x > 0$, $\lambda > 0$ 。令 μ 為其期望值，且 σ 為標準差。(每小題 5 分，共 25 分)

(一)計算機率 $P(X > \mu + \sigma)$ 。

(二)令 Md 為此指數分配之中位數，試計算 Md 。

(三)計算隨機變數 X 介於中位數和平均數之間的機率。

(四)自母體隨機抽取一隨機樣本，樣本大小 (sample size) 為 5。至少有一個變數值介於中位數和平均數之間的機率為何？

(五)計算條件機率 $P(X > Md | X > \mu)$ 。

二、大意公司是車用電池製造商，隨機抽取 12 件電池並測試其電池壽命，電池壽命單位如下：(1 單位：100 小時)

25, 50, 45, 55, 45, 28, 35, 42, 25, 30, 32, 38.

工程師想要以統計假設檢定方法檢定電池壽命的中位數是否為 30 單位，顯著水準為 0.05。

(一)寫出虛無假設和對立假設，以符號檢定 (sign test) 方法檢定之，並說明檢定統計量在虛無假設為真下的分配和檢定結果。(10 分)

(二)電池壽命假設為常態分配。請檢定電池壽命的中位數是否為 30 單位。寫出檢定統計量在虛無假設為真下的分配，計算 p 值 (p-value) 並說明檢定結果。此外，請說明題(一)和(二)的檢定統計量使用上的差異。(10 分)

三、自三個獨立的常態母體分別抽取樣本，其樣本大小，樣本平均值和樣本變異數分別如下：

$$(n_1 = 16, \bar{x}_1 = 62, s_1^2 = 55), (n_2 = 16, \bar{x}_2 = 66, s_2^2 = 53), (n_3 = 8, \bar{x}_3 = 44, s_3^2 = 62)$$

- (一)若三個母體變異數都相等，其不偏估計量為何？(5分)
- (二)證明上題的不偏估評估量 (unbiased estimator) 確實具有不偏性。(5分)
- (三)若三個母體變異數都相等，估計母體變異數的 95% 信賴區間 (confidence interval)。(5分)
- (四)在三個母體變異數都相等下，檢定三個母體平均值是否全部相等。列出變異數分析表 (ANOVA Table)，並說明檢定結果。顯著水準為 0.05。(10分)
- (五)由題(四)的檢定結果，再據以檢定是否 μ_2 (第二個母體平均值) 大於 μ_1 (第一個母體平均值)？計算 p 值，並說明檢定結果。顯著水準為 0.05。(5分)

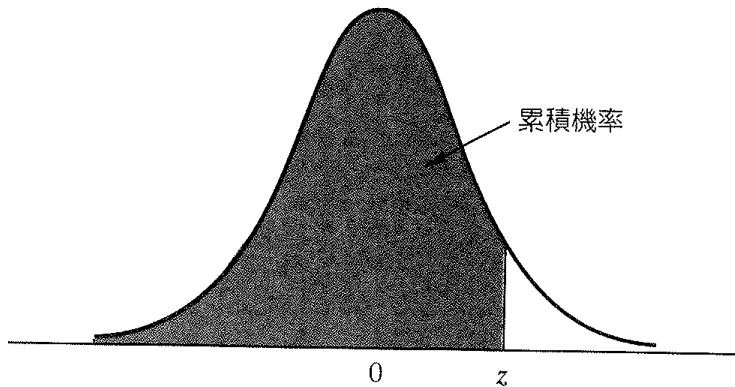
註：若分配的自由度不在附表裡，則以附表裡最接近的自由度代替以決定臨界值。

四、大千 3C 公司的銷售經理想知道硬碟的銷售量是否受價格影響。隨機抽取 10 筆不同價格下硬碟的銷售量，其數據如下：(單位：百元)

No.	1	2	3	4	5	6	7	8	9	10
價格	30	32	34	35	36	37	38	39	40	42
銷售量	9	6	3	5	4	3	2	2	2	1

- (一)畫出銷售量和價格的散布圖 (scatter plot)。(5分)
- (二)依據上題的散布圖，寫出迴歸方程式和其誤差項的假設。(5分)
- (三)以最小平方誤差法 (least squares error method) 估計上題中迴歸方程式的斜率值。(5分)
- (四)計算誤差變異數的估計值。(5分)
- (五)對迴歸方程式中的斜率檢定是否為零？顯著水準為 0.05。(5分)

附表：標準常態分配的累積機率



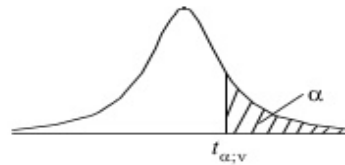
表中的數值代表對應的 z 值以左，標準常態曲線下方的面積。例如， $z=1.25$ ，累積機率下 0.8944。

z	0.00	0.01	0.02	0.03	0.04	0.05	0.06	0.07	0.08	0.09
0.0	0.5000	0.5040	0.5080	0.5120	0.5160	0.5199	0.5239	0.5279	0.5319	0.5359
0.1	0.5398	0.5438	0.5478	0.5517	0.5557	0.5596	0.5636	0.5675	0.5714	0.5753
0.2	0.5793	0.5832	0.5871	0.5910	0.5948	0.5987	0.6026	0.6064	0.6103	0.6141
0.3	0.6179	0.6217	0.6255	0.6293	0.6331	0.6368	0.6406	0.6443	0.6480	0.6517
0.4	0.6554	0.6591	0.6628	0.6664	0.6700	0.6736	0.6772	0.6808	0.6844	0.6879
0.5	0.6915	0.6950	0.6985	0.7019	0.7054	0.7088	0.7123	0.7157	0.7190	0.7224
0.6	0.7257	0.7291	0.7324	0.7357	0.7389	0.7422	0.7454	0.7486	0.7517	0.7549
0.7	0.7580	0.7611	0.7642	0.7673	0.7704	0.7734	0.7764	0.7794	0.7823	0.7852
0.8	0.7881	0.7910	0.7939	0.7967	0.7995	0.8023	0.8051	0.8078	0.8106	0.8133
0.9	0.8159	0.8186	0.8212	0.8238	0.8264	0.8289	0.8315	0.8340	0.8365	0.8389
1.0	0.8413	0.8438	0.8461	0.8485	0.8508	0.8531	0.8554	0.8577	0.8599	0.8621
1.1	0.8643	0.8665	0.8686	0.8708	0.8729	0.8749	0.8770	0.8790	0.8810	0.8830
1.2	0.8849	0.8869	0.8888	0.8907	0.8925	0.8944	0.8962	0.8980	0.8997	0.9015
1.3	0.9032	0.9049	0.9066	0.9082	0.9099	0.9115	0.9131	0.9147	0.9162	0.9177
1.4	0.9192	0.9207	0.9222	0.9236	0.9251	0.9265	0.9279	0.9292	0.9306	0.9319
1.5	0.9332	0.9345	0.9357	0.9370	0.9382	0.9394	0.9406	0.9418	0.9429	0.9441
1.6	0.9452	0.9463	0.9474	0.9484	0.9495	0.9505	0.9515	0.9525	0.9535	0.9545
1.7	0.9554	0.9564	0.9573	0.9582	0.9591	0.9599	0.9608	0.9616	0.9625	0.9633
1.8	0.9641	0.9649	0.9656	0.9664	0.9671	0.9678	0.9686	0.9693	0.9699	0.9706
1.9	0.9713	0.9719	0.9726	0.9732	0.9738	0.9744	0.9750	0.9756	0.9761	0.9767
2.0	0.9772	0.9778	0.9783	0.9788	0.9793	0.9798	0.9803	0.9808	0.9812	0.9817
2.1	0.9821	0.9826	0.9830	0.9834	0.9838	0.9842	0.9846	0.9850	0.9854	0.9857
2.2	0.9861	0.9864	0.9868	0.9871	0.9875	0.9878	0.9881	0.9884	0.9887	0.9890
2.3	0.9893	0.9896	0.9898	0.9901	0.9904	0.9906	0.9909	0.9911	0.9913	0.9913
2.4	0.9918	0.9920	0.9922	0.9925	0.9927	0.9929	0.9931	0.9932	0.9934	0.9936
2.5	0.9938	0.9940	0.9941	0.9943	0.9945	0.9946	0.9948	0.9949	0.9951	0.9952
2.6	0.9953	0.9955	0.9956	0.9957	0.9959	0.9960	0.9961	0.9962	0.9963	0.9964
2.7	0.9965	0.9966	0.9967	0.9968	0.9969	0.9970	0.9971	0.9972	0.9973	0.9974
2.8	0.9974	0.9975	0.9976	0.9977	0.9977	0.9978	0.9979	0.9979	0.9980	0.9981
2.9	0.9981	0.9982	0.9982	0.9983	0.9984	0.9984	0.9985	0.9985	0.9986	0.9986
3.0	0.9986	0.9987	0.9987	0.9988	0.9988	0.9989	0.9989	0.9989	0.9990	0.9990

附表：t值表

Table of the Student's *t*-distribution

The table gives the values of $t_{\alpha;v}$ where
 $\Pr(T_v > t_{\alpha;v}) = \alpha$, with v degrees of freedom

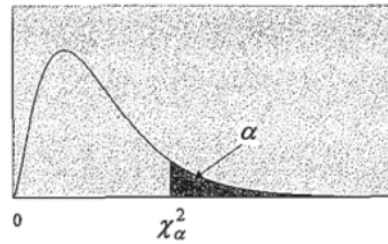


$\alpha \backslash v$	0.1	0.05	0.025	0.01	0.005	0.001	0.0005
1	3.078	6.314	12.076	31.821	63.657	318.310	636.620
2	1.886	2.920	4.303	6.965	9.925	22.326	31.598
3	1.638	2.353	3.182	4.541	5.841	10.213	12.924
4	1.533	2.132	2.776	3.747	4.604	7.173	8.610
5	1.476	2.015	2.571	3.365	4.032	5.893	6.869
6	1.440	1.943	2.447	3.143	3.707	5.208	5.959
7	1.415	1.895	2.365	2.998	3.499	4.785	5.408
8	1.397	1.860	2.306	2.896	3.355	4.501	5.041
9	1.383	1.833	2.262	2.821	3.250	4.297	4.781
10	1.372	1.812	2.228	2.764	3.169	4.144	4.587
11	1.363	1.796	2.201	2.718	3.106	4.025	4.437
12	1.356	1.782	2.179	2.681	3.055	3.930	4.318
13	1.350	1.771	2.160	2.650	3.012	3.852	4.221
14	1.345	1.761	2.145	2.624	2.977	3.787	4.140
15	1.341	1.753	2.131	2.602	2.947	3.733	4.073
16	1.337	1.746	2.120	2.583	2.921	3.686	4.015
17	1.333	1.740	2.110	2.567	2.898	3.646	3.965
18	1.330	1.734	2.101	2.552	2.878	3.610	3.922
19	1.328	1.729	2.093	2.539	2.861	3.579	3.883
20	1.325	1.725	2.086	2.528	2.845	3.552	3.850
21	1.323	1.721	2.080	2.518	2.831	3.527	3.819
22	1.321	1.717	2.074	2.508	2.819	3.505	3.792
23	1.319	1.714	2.069	2.500	2.807	3.485	3.767
24	1.318	1.711	2.064	2.492	2.797	3.467	3.745
25	1.316	1.708	2.060	2.485	2.787	3.450	3.725
26	1.315	1.706	2.056	2.479	2.779	3.435	3.707
27	1.314	1.703	2.052	2.473	2.771	3.421	3.690
28	1.313	1.701	2.048	2.467	2.763	3.408	3.674
29	1.311	1.699	2.045	2.462	2.756	3.396	3.659
30	1.310	1.697	2.042	2.457	2.750	3.385	3.646
40	1.303	1.684	2.021	2.423	2.704	3.307	3.551
60	1.296	1.671	2.000	2.390	2.660	3.232	3.460
120	1.289	1.658	1.980	2.358	2.617	3.160	3.373
∞	1.282	1.645	1.960	2.326	2.576	3.090	3.291

附表： χ^2 表

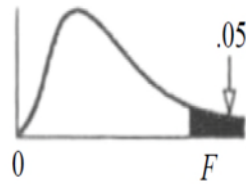
卡方分配臨界值表

$$P(\chi^2 > \chi^2_{\alpha}) = \alpha$$



<i>d.f.</i>	$\chi^2_{0.995}$	$\chi^2_{0.975}$	$\chi^2_{0.950}$	$\chi^2_{0.900}$	$\chi^2_{0.100}$	$\chi^2_{0.050}$	$\chi^2_{0.025}$	$\chi^2_{0.010}$
1	0.0000393	0.0009821	0.0039322	0.0157907	2.705541	3.841455	5.023903	6.634891
2	0.0100247	0.0506357	0.1025862	0.2107208	4.605176	5.991476	7.377779	9.210351
3	0.0717235	0.2157949	0.3518460	0.5843755	6.251394	7.814725	9.348404	11.3449
4	0.206984	0.484419	0.710724	1.063624	7.779434	9.487728	11.1433	13.2767
5	0.411751	0.831209	1.145477	1.610309	9.236349	11.0705	12.8325	15.0863
6	0.675733	1.237342	1.635380	2.204130	10.6446	12.5916	14.4494	16.8119
7	0.989251	1.689864	2.167349	2.833105	12.0170	14.0671	16.0128	18.4753
8	1.344403	2.179725	2.732633	3.489537	13.3616	15.5073	17.5345	20.0902
9	1.734911	2.700389	3.325115	4.168156	14.6837	16.9190	19.0228	21.6660
10	2.155845	3.246963	3.940295	4.865178	15.9872	18.3070	20.4832	23.2093
11	2.603202	3.815742	4.574809	5.577788	17.2750	19.6752	21.9200	24.7250
12	3.073785	4.403778	5.226028	6.303796	18.5493	21.0261	23.3367	26.2170
13	3.565042	5.008738	5.891861	7.041500	19.8119	22.3620	24.7356	27.6882
14	4.074659	5.628724	6.570632	7.789538	21.0641	23.6848	26.1189	29.1412
15	4.600874	6.262123	7.260935	8.546753	22.3071	24.9958	27.4884	30.5780
16	5.142164	6.907664	7.961639	9.312235	23.5418	26.2962	28.8453	31.9999
17	5.697274	7.564179	8.671754	10.0852	24.7690	27.5871	30.1910	33.4087
18	6.264766	8.230737	9.390448	10.8649	25.9894	28.8693	31.5264	34.8052
19	6.843923	8.906514	10.1170	11.6509	27.2036	30.1435	32.8523	36.1908
20	7.433811	9.590772	10.8508	12.4426	28.4120	31.4104	34.1696	37.5663
21	8.033602	10.2829	11.5913	13.2396	29.6151	32.6706	35.4789	38.9322
22	8.642681	10.9823	12.3380	14.0415	30.8133	33.9245	36.7807	40.2894
23	9.260383	11.6885	13.0905	14.8480	32.0069	35.1725	38.0756	41.6383
24	9.886199	12.4011	13.8484	15.6587	33.1962	36.4150	39.3641	42.9798
25	10.5196	13.1197	14.6114	16.4734	34.3816	37.6525	40.6465	44.3140
26	11.1602	13.8439	15.3792	17.2919	35.5632	38.8851	41.9231	45.6416
27	11.8077	14.5734	16.1514	18.1139	36.7412	40.1133	43.1945	46.9628
28	12.4613	15.3079	16.9279	18.9392	37.9159	41.3372	44.4608	48.2782
29	13.1211	16.0471	17.7084	19.7677	39.0875	42.5569	45.7223	49.5878
30	13.7867	16.7908	18.4927	20.5992	40.2560	43.7730	46.9792	50.8922
40	20.7066	24.4331	26.5093	29.0505	51.8050	55.7585	59.3417	63.6908
50	27.9908	32.3574	34.7642	37.6886	63.1671	67.5048	71.4202	76.1538
60	35.5344	40.4817	43.1880	46.4589	74.3970	79.0820	83.2977	88.3794
80	51.1719	57.1532	60.3915	64.2778	96.5782	101.879	106.629	112.329
100	67.3275	74.2219	77.9294	82.3581	118.498	124.342	129.561	135.807

附表：F_{0.05}(v₁, v₂)值表



		Degrees of Freedom for the Numerator (v ₁)																
		1	2	3	4	5	6	7	8	9	10	12	15	20	24	30	40	
Degrees of Freedom for the Denominator (v ₂)	1	161	200	216	225	230	234	237	239	241	242	244	246	248	249	250	251	
	2	18.5	19.0	19.2	19.2	19.3	19.3	19.4	19.4	19.4	19.4	19.4	19.4	19.4	19.4	19.5	19.5	19.5
	3	10.1	9.55	9.28	9.12	9.01	8.94	8.89	8.85	8.81	8.79	8.74	8.70	8.66	8.64	8.62	8.59	
	4	7.71	6.94	6.59	6.39	6.26	6.16	6.09	6.04	6.00	5.96	5.91	5.86	5.80	5.77	5.75	5.72	
	5	6.61	5.79	5.41	5.19	5.05	4.95	4.88	4.82	4.77	4.74	4.68	4.62	4.56	4.53	4.50	4.46	
	6	5.99	5.14	4.76	4.53	4.39	4.28	4.21	4.15	4.10	4.06	4.00	3.94	3.87	3.84	3.81	3.77	
	7	5.59	4.74	4.35	4.12	3.97	3.87	3.79	3.73	3.68	3.64	3.57	3.51	3.44	3.41	3.38	3.34	
	8	5.32	4.46	4.07	3.84	3.69	3.58	3.50	3.44	3.39	3.35	3.28	3.22	3.15	3.12	3.08	3.04	
	9	5.12	4.26	3.86	3.63	3.48	3.37	3.29	3.23	3.18	3.14	3.07	3.01	2.94	2.90	2.86	2.83	
	10	4.96	4.10	3.71	3.48	3.33	3.22	3.14	3.07	3.02	2.98	2.91	2.85	2.77	2.74	2.70	2.66	
	11	4.84	3.98	3.59	3.36	3.20	3.09	3.01	2.95	2.90	2.85	2.79	2.72	2.65	2.61	2.57	2.53	
	12	4.75	3.89	3.49	3.26	3.11	3.00	2.91	2.85	2.80	2.75	2.69	2.62	2.54	2.51	2.47	2.43	
	13	4.67	3.81	3.41	3.18	3.03	2.92	2.83	2.77	2.71	2.67	2.60	2.53	2.46	2.42	2.38	2.34	
	14	4.60	3.74	3.34	3.11	2.96	2.85	2.76	2.70	2.65	2.60	2.53	2.46	2.39	2.35	2.31	2.27	
	15	4.54	3.68	3.29	3.06	2.90	2.79	2.71	2.64	2.59	2.54	2.48	2.40	2.33	2.29	2.25	2.20	
	16	4.49	3.63	3.24	3.01	2.85	2.74	2.66	2.59	2.54	2.49	2.42	2.35	2.28	2.24	2.19	2.15	
	17	4.45	3.59	3.20	2.96	2.81	2.70	2.61	2.55	2.49	2.45	2.38	2.31	2.23	2.19	2.15	2.10	
	18	4.41	3.55	3.16	2.93	2.77	2.66	2.58	2.51	2.46	2.41	2.34	2.27	2.19	2.15	2.11	2.06	
	19	4.38	3.52	3.13	2.90	2.74	2.63	2.54	2.48	2.42	2.38	2.31	2.23	2.16	2.11	2.07	2.03	
	20	4.35	3.49	3.10	2.87	2.71	2.60	2.51	2.45	2.39	2.35	2.28	2.20	2.12	2.08	2.04	1.99	
	21	4.32	3.47	3.07	2.84	2.68	2.57	2.49	2.42	2.37	2.32	2.25	2.18	2.10	2.05	2.01	1.96	
	22	4.30	3.44	3.05	2.82	2.66	2.55	2.46	2.40	2.34	2.30	2.23	2.15	2.07	2.03	1.98	1.94	
	23	4.28	3.42	3.03	2.80	2.64	2.53	2.44	2.37	2.32	2.27	2.20	2.13	2.05	2.01	1.96	1.91	
	24	4.26	3.40	3.01	2.78	2.62	2.51	2.42	2.36	2.30	2.25	2.18	2.11	2.03	1.98	1.94	1.89	
	25	4.24	3.39	2.99	2.76	2.60	2.49	2.40	2.34	2.28	2.24	2.16	2.09	2.01	1.96	1.92	1.87	
30	4.17	3.32	2.92	2.69	2.53	2.42	2.33	2.27	2.21	2.16	2.09	2.01	1.93	1.89	1.84	1.79		
40	4.08	3.23	2.84	2.61	2.45	2.34	2.25	2.18	2.12	2.08	2.00	1.92	1.84	1.79	1.74	1.69		
60	4.00	3.15	2.76	2.53	2.37	2.25	2.17	2.10	2.04	1.99	1.92	1.84	1.75	1.70	1.65	1.59		
120	3.92	3.07	2.68	2.45	2.29	2.18	2.09	2.02	1.96	1.91	1.83	1.75	1.66	1.61	1.55	1.50		
∞	3.84	3.00	2.60	2.37	2.21	2.10	2.01	1.94	1.88	1.83	1.75	1.67	1.57	1.52	1.46	1.39		

附表：二項分配機率表

Binomial Probability Distribution table, continued.

<i>n</i>	<i>x</i>	<i>p</i>											
		0.01	0.05	0.1	0.15	0.2	0.25	0.3	0.35	0.4	0.45	0.5	0.55
11	2	0.0050	0.0867	0.2131	0.2866	0.2953	0.2581	0.1998	0.1395	0.0887	0.0513	0.0269	0.0126
	3	0.0002	0.0137	0.0710	0.1517	0.2215	0.2581	0.2568	0.2254	0.1774	0.1259	0.0806	0.0462
	4		0.0014	0.0158	0.0536	0.1107	0.1721	0.2201	0.2428	0.2365	0.2060	0.1611	0.1128
	5		0.0001	0.0025	0.0132	0.0388	0.0803	0.1321	0.1830	0.2207	0.2360	0.2256	0.1931
	6			0.0003	0.0023	0.0097	0.0268	0.0566	0.0985	0.1471	0.1931	0.2256	0.2360
	7				0.0003	0.0017	0.0064	0.0173	0.0379	0.0701	0.1128	0.1611	0.2060
	8					0.0002	0.0011	0.0037	0.0102	0.0234	0.0462	0.0806	0.1259
	9						0.0001	0.0005	0.0018	0.0052	0.0126	0.0269	0.0513
	10								0.0002	0.0007	0.0021	0.0054	0.0125
	11										0.0002	0.0005	0.0014
	12		0.8864	0.5404	0.2824	0.1422	0.0687	0.0317	0.0138	0.0057	0.0022	0.0008	0.0002
1		0.1074	0.3413	0.3766	0.3012	0.2062	0.1267	0.0712	0.0368	0.0174	0.0075	0.0029	0.0010
2		0.0060	0.0988	0.2301	0.2924	0.2835	0.2323	0.1678	0.1088	0.0639	0.0339	0.0161	0.0068
3		0.0002	0.0173	0.0852	0.1720	0.2362	0.2581	0.2397	0.1954	0.1419	0.0923	0.0537	0.0277
4			0.0021	0.0213	0.0683	0.1329	0.1936	0.2311	0.2367	0.2128	0.1700	0.1208	0.0762
5			0.0002	0.0038	0.0193	0.0532	0.1032	0.1585	0.2039	0.2270	0.2225	0.1934	0.1489
6				0.0005	0.0040	0.0155	0.0401	0.0792	0.1281	0.1766	0.2124	0.2256	0.2124
7					0.0006	0.0033	0.0115	0.0291	0.0591	0.1009	0.1489	0.1934	0.2225
8					0.0001	0.0005	0.0024	0.0078	0.0199	0.0420	0.0762	0.1208	0.1700
9						0.0001	0.0004	0.0015	0.0048	0.0125	0.0277	0.0537	0.0923
10								0.0002	0.0008	0.0025	0.0068	0.0161	0.0339
11									0.0001	0.0003	0.0010	0.0029	0.0075
12										0.0001	0.0002	0.0008	